

Check list per molle di torsione

Si necessita delle seguenti informazioni:

Dati presenti sulla targhetta identificativa della molla (se presente)

Produttore della porta

Modello di porta

Numero del prodotto

Peso della porta

Anno di produzione

Larghezza della porta misurata dall'esterno

Altezza della porta misurata dall'esterno

Tipo di scorrimento

Se possibile inviateci tramite e-mail la foto della targhetta, (di solito apposta all'interno a destra o sinistra del portone ad una altezza di 1,20mt) di entrambe le molle se presenti e della molla rotta, una foto del tamburo, la misura del diametro interno e del filo (o di 20 spire).

Inviare l'e-mail a: schweiz@sommer.eu

1




Immagine della targhetta guardando dall'interno della porta, sul lato sinistro o destro all'altezza del secondo pannello partendo dal basso

2



Immagine della porta completa vista dall'interno

3




Immagine della molla rotta (metà porta)

4



Immagine del tamburo avvolgitore (anteriore o posteriore)

MODULO D'ORDINE

Ordine

Offerta

Azienda

Nome/Cliente

Via

CAP, Località

Numero cliente

Cliente

E-mail

Telefono

Telefax

Quantità

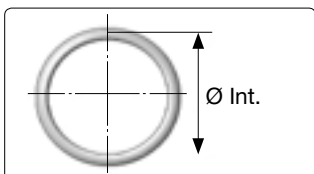
Diametro interno molla

51 mm


67 mm

95 mm

152 mm



Lunghezza senza tensione (mm)



o numero di spire

Diametro filo (mm)

Per evitare imprecisioni, misurare la lunghezza di 10 spire e dividere il risultato per 10.

Superficie

pallinata e verniciato per porte industriali

zincata per porte di garage residenziali

Data/Firma: _____

Avvolgimento

sinistra



destra

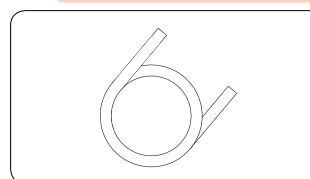


Versione estremità della molla

Standard



Radiale



Lunghezza sezione circa 100 mm per porte Crawford sono richieste teste molle Crawford intatte!

Diametro albero

1 pollice = 25,40 mm

diametro = 40 mm

1 ¼ pollice = 31,75 mm

albero esagono

Molla assemblata con teste fissa e di carica montate

Testa molla M-51, M-67, M-95, M-152



Tamburo

Diametro

Tipo di braccio

Standard

VL

HL

Tipo di spedizione

Spedizione standard:

Molle per porte di garage residenziali via corriere entro 2 - 3 giorni lavorativi

Molle per porte industriali imballate su pallet per spedizione entro 2 - 3 giorni lavorativi dalla ricezione dell'ordine

Spedizione espressa:

Molle per porte di garage residenziali via corriere supplemento di 45 CHF